

# DREAM AIR TRIO

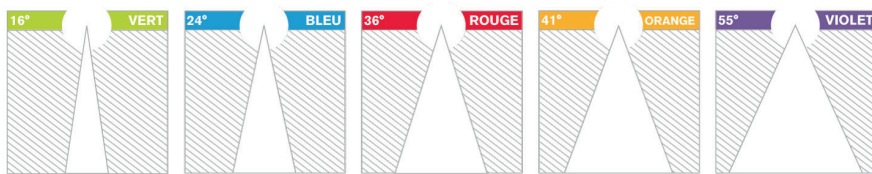
éclairage/encastré



## COULEUR



Les angles des faisceaux sont représentés par leurs couleurs sur le plan et des gommettes sur les spots



Luminaires qui ne sont pas conçus pour être recouverts avec un matériau isolant thermique.

Flux lumineux	P lum	P syst
HP830	10296 lm	87W
THP830	12678 lm	108W
TTHP830	15915 lm	144W
HP840	10713 lm	87W
THP840	13194 lm	108W
TTHP840	16560 lm	144W
HP830TC	10107 lm	87W
THP830TC	12519 lm	108W
TTHP830TC	15858 lm	144W
HP927	8175 lm	87W
THP927	10686 lm	108W
TTHP927	12636 lm	144W
HP930TC	8586 lm	87W
THP930TC	10635 lm	108W
TTHP930TC	13473 lm	144W
HPIRC+	7722 lm	87W
THPIRC+	9645 lm	108W
TTHPIRC+	12339 lm	144W

## La perfection lumière

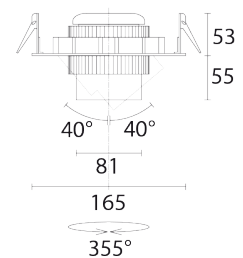
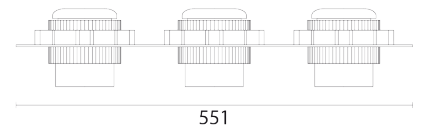
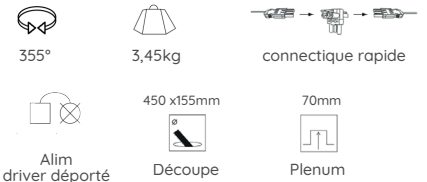
- .460 solutions lumière : 9 LEDs, 5 faisceaux,
- 3 puissances, DALI, nid d'abeille
- .Eblouissement minimisé,
- .Faisceau maîtrisé avec un réflecteur aluminium

## Un investissement long terme

- .Garantie 5ans
- .Aluminium de fonderie
- .Température de jonction minimisée pour
- 50 000h L80B10

## Une maintenance optimisée

- .LED et driver 100% retrofittable
- .Vitre anti-poussière
- .Accès rapide à l'électronique



## OPTIONS:



Nid d'abeille Dali touch dim

## Refroidissement actif NUVENTIX

Disjoncteur Nombre max par phase

MONOPHASE	moins de 3000 Lm	plus de 4500Lm
10A courbe B	20	10
10A courbe C	33	17
16A courbe B	32	10
16A courbe C	54	28

LIGHT IN SHOP devient



IP 20



230V  
50Hz

850°