

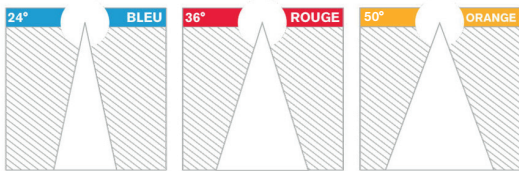


COULEURS



Luminaires qui ne sont pas conçus pour être recouverts avec un matériau isolant thermique.

Les angles des faisceaux sont représentés par leurs couleurs sur le plan et des gommettes sur les spots

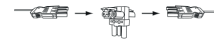


ATHÉNA DUO

happening/encastré

Descriptif

- .Faisceau maîtrisé avec un réflecteur aluminium
- .Aluminium de fonderie
- .Température de jonction minimisée pour 50 000h L80B10
- Irc standard, TRUE COLOR
- 1750 LUMENS X2
- .LED et driver 100% retrofittable
- .Accès rapide à l'électronique.



Connectique rapide



Alim driver déporté



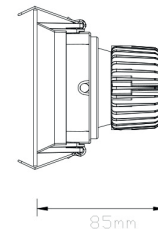
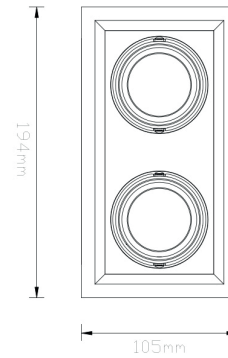
nous consulter



86mm
Plenum



182mmx92mm
Découpe



Option:



Dali touch dim

Disjoncteur

Nombre max par phase

| MONOPHASE | moins de 3000 Lm | plus de 4500Lm |
|--------------|------------------|----------------|
| 10A courbe B | 20 | 10 |
| 10A courbe C | 33 | 17 |
| 16A courbe B | 32 | 10 |

LIGHT IN SHOP
devient



IP 20



230V
50Hz

850°